

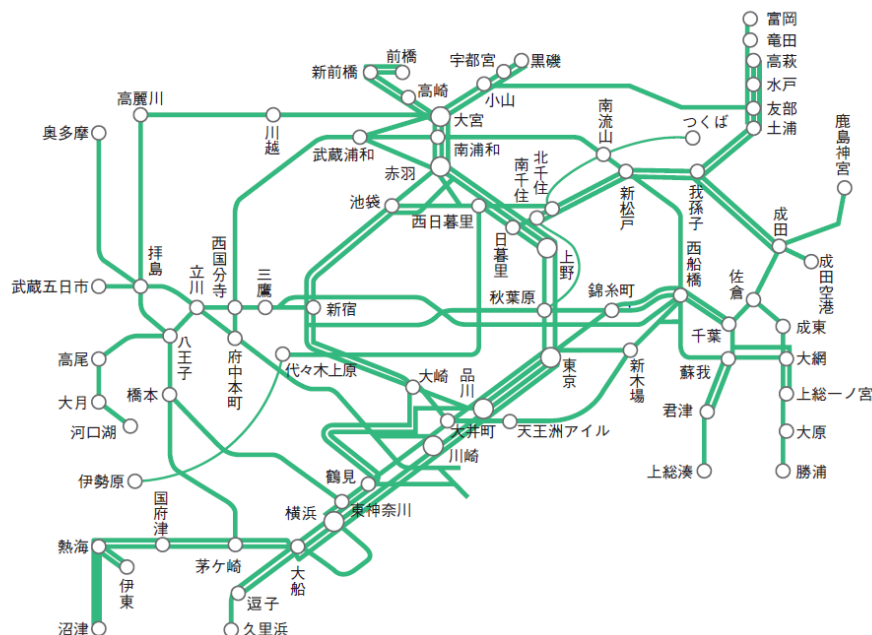
媒体名	種別	掲出路線	掲出位置	納品枚数	掲出期間	広告料金（税別）		
						A期	B期	C期
ドア横新B	フルジャック 4面セット×2 + 3面セット×4	首都圏全線	戸袋16面+貫通4面	200,000枚	7日間	100,000,000円	86,000,000円	66,000,000円
					14日間	170,000,000円	146,000,000円	112,000,000円
	ハーフジャック 4面セット×1 + 3面セット×2		戸袋8面+貫通2面	100,000枚	7日間	60,000,000円	52,000,000円	40,000,000円
					14日間	102,000,000円	88,400,000円	68,000,000円
	6面セット 3面セット×2		戸袋4面+貫通2面	60,000枚	7日間	36,000,000円	30,000,000円	23,000,000円
					14日間	61,200,000円	51,000,000円	39,100,000円
	4面セット		戸袋4面	40,000枚	7日間	30,000,000円	26,000,000円	20,000,000円
					14日間	51,000,000円	44,200,000円	34,000,000円
	3面セット		戸袋2面+貫通1面	30,000枚	7日間	20,000,000円	17,000,000円	13,000,000円
					14日間	34,000,000円	28,900,000円	22,100,000円



- 媒体社の意匠審査が必要です。
- 掲出作業時間：掲出開始日2日前から掲出開始日当日
- 撤去作業時間：掲出終了日前日から掲出終了日翌日
- 納品方法：ポスター納品
- 納品期限：掲出開始日前4営業日前  
※掲出指示書は掲出開始日の5営業日前に提出ください。
- 掲出開始日：月曜日
- 申込方法：掲出開始月3ヶ月前第1営業日締切
- 備考：掲出期間は次項をご参照ください。
  - ： 持込枚数については予備を含んだ枚数ですが、意匠によって、通常より多く納品いただく場合があります。
  - ： グリーン車には掲出されません。
  - ： 14日間料金については、2期連続かつ途中意匠変更を行わない場合に適用となります。
  - ： 1期目と2期目のシーズン設定が異なる場合の14日間料金は、2期目の広告料金が30%OFFとなります。
  - ： SNSやHP等で告知する場合は事前の申請が必須となります。  
遅くとも掲出開始の2週間前までにはご確認ください。



### 〈掲出路線図〉



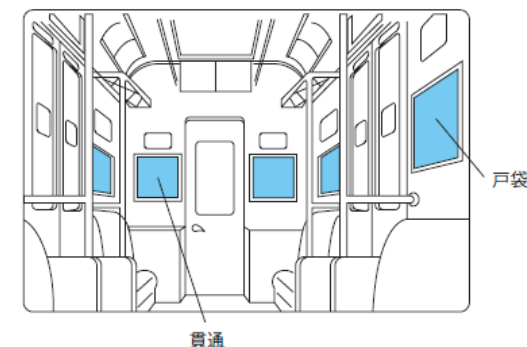
### 【初めて割】

過去2年間（2018年度以降）当該媒体の出稿実績がない広告主は割引となります。

- ・ 対象商品：ドア横新B 6面セット、4面セット、3面セット
- ・ 割引率：定価から初回40%OFF、2回目以降30%OFF
- ・ 適用期間：初回掲出時から2021年2月28日掲出開始分まで

### 〈媒体サイズ〉

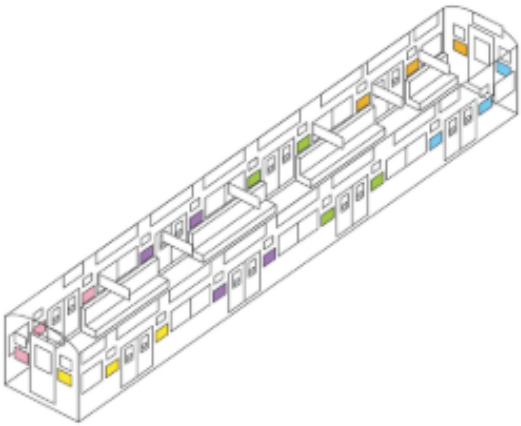
クワフェ ※この部分はホルダーに隠れる部分ですのでご注意ください。



	4月				5月				6月					7月				8月					9月			
掲出開始日	6	13	20	27	4	11	18	25	1	8	15	22	29	6	13	20	27	3	10	17	24	31	7	14	21	28
シーズン	A	A	A	C	C	C	C	C	C	C	C	A	A	A	C	C	C	C	C	C	C	C	C	C	C	C

	10月				11月					12月				1月				2月				3月				
掲出開始日	5	12	19	26	2	9	16	23	30	7	14	21	28	4	11	18	25	1	8	15	22	1	8	15	22	29
シーズン	C	C	C	C	C	C	C	C	A	A	C	C	C	A	C	C	C	C	C	C	A	A	A	A	A	A

## 〈掲出パターン〉

掲出パターン	掲出車両		記事
	掲出路線	掲出割合	
 <p>※A～Dセット 最前部または最後部の車両はそれぞれ1枚 (湘南新宿ライン・上野東京ライン、常磐線を除くE233系は2枚)掲出。 中央総武線各駅停車の6ドア車は5枚掲出。 ※E～Fセットは全車4枚掲出。</p>	京浜東北線・横岸線	100%	A～Dセットのポスターは 3種類まで、 E～Fセットのポスターは 4種類まで、 掲出に際しての 指示ができます。
	横浜線	100%	
	南武線・鶴見線	100%	
	相模線	100%	
	埼京線・りんかい線・八高線 (新木場～川越～八王子)	100%	
	山手線	100%	
	常磐線	100%	
	横須賀・総武線快速	100%	
	中央線快速	100%	
	中央総武線各駅停車	100%	
	京葉線	100%	
	青梅線・五日市線	100%	
	武蔵野線	100%	
	湘南新宿ライン・ 上野東京ライン	100%	
つくばエクスプレス	100%		

※掲出割合は2020年4月の車両数を基準に算出しています。(ADトレイン車両を含む)  
※各路線ともに掲出割合はグリーン車を除いた数字となります。